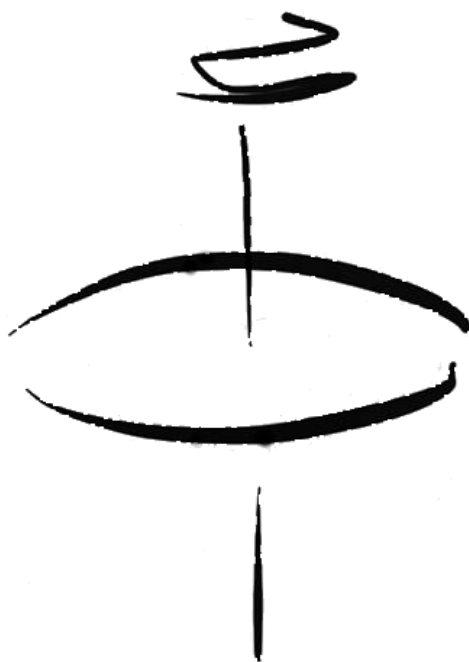


# Instruções de Montagem

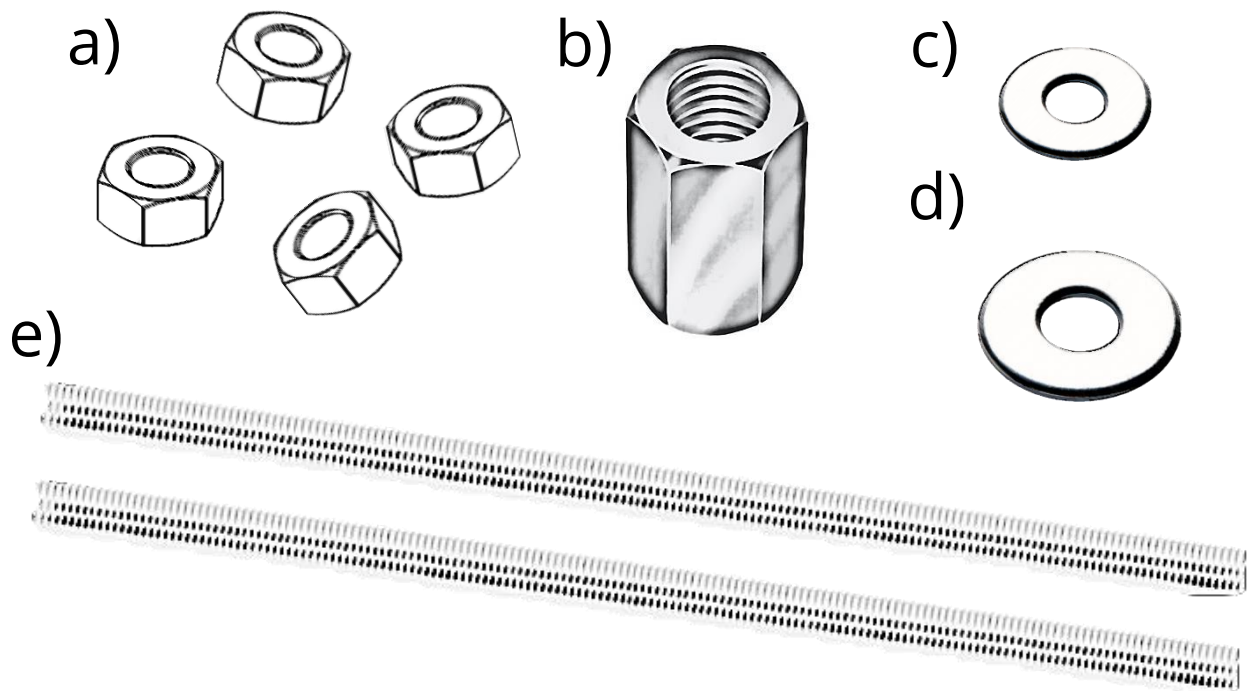
*Comedouros com Bebedouro*



Semeando Pássaros®

## Materiais:

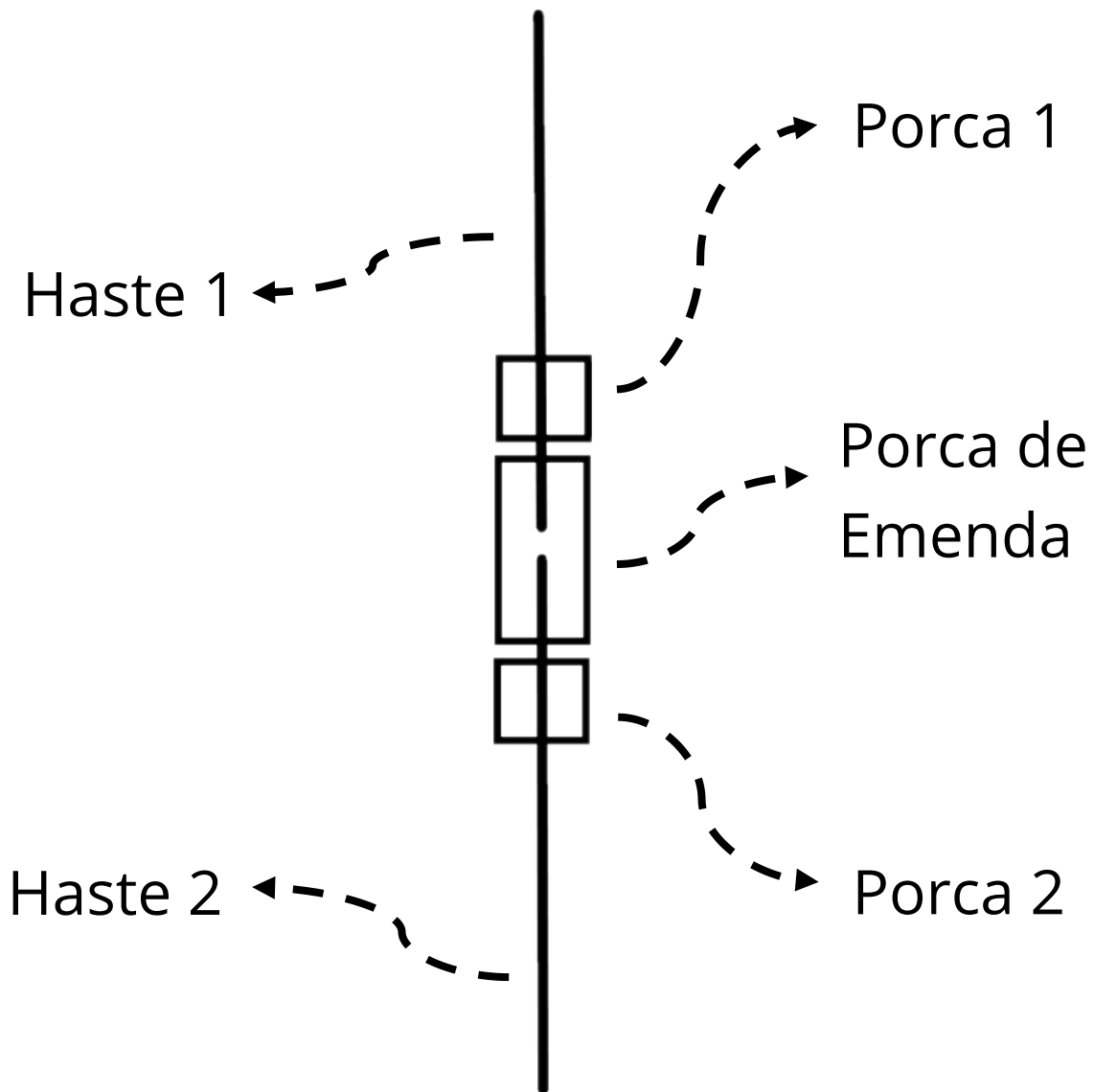
- a) 4 Porcas
- b) 1 Porca de Emenda
- c) 1 Arruela pequena (diâmetro 2,0 cm)
- d) 1 Arruela grande (diâmetro 3,5 cm)
- e) 2 Hastes (45 cm cada)
- f) Comedouro
- g) Bebedouro



Você deve ter em mãos 9 peças sem contar o bebedouro e o comedouro.



## 1 – Montagem da Haste

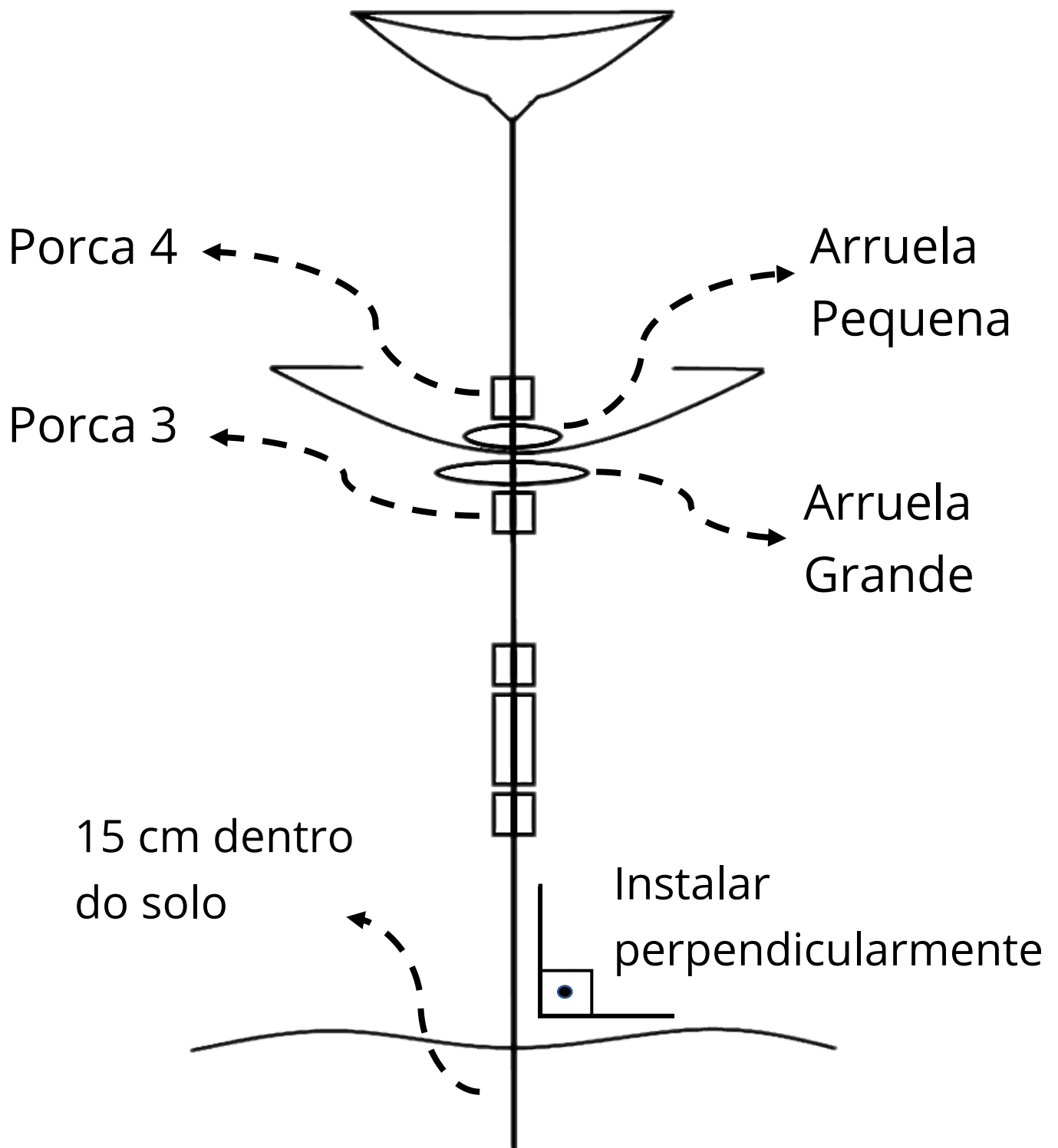


Apertar bem as porcas 1 e 2 na porca de emenda para o perfeito travamento

**Manuseie sempre pela haste:** A cerâmica é delicada, assim para retirar ou instalar, sempre aplique a força na haste.



## 2 – Comedouro com Bebedouro



Comece de baixo para cima a instalação dos componentes



# Cuidados

## Comedouros & Bebedouros

🌸 **Não utilize produtos de limpeza:** Os produtos de limpeza podem danificar o revestimento da cerâmica. Uma esponja e água são suficientes para limpar todas as peças.

🌸 **Não utilize esponjas de aço:** O revestimento pode ser riscado e deixar a peça fosca ou danificada. Utilize a parte amarela de esponjas ou um pano para realizar a limpeza.

🌸 **Não deixe água parada:** Troque regularmente a água dos bebedouros. Caso viaje, retire de locais que possam acumular água para evitar desenvolvimento de organismos danosos como o mosquito da dengue.

Obrigado por apoiar o  
Projeto Semeando Pássaros!

